



**PREALL**

PISO ELEVADO  
PRÉ-FABRICADOS

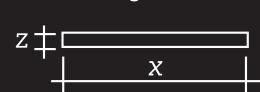
# ÍNDICE

Degrau de Escada	4
Chapéu de Muro	5
Luminárias	6
Rodapés . Soleiras . Beiral	7
Elementos Vazados	8
Veneziana	8
Cobogó	10
Piso Elevado	11
Pré-fabricados sob medida	12
Longarinas	12
Placas de concreto	13
Principais Clientes	14
Sobre a Preall	15

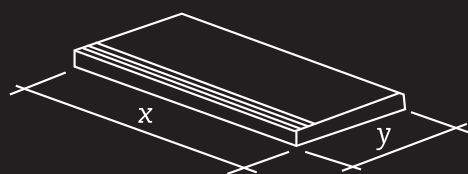
## DEGRAU DE ESCADA

Degrau pré-fabricado frisado.  
Ideal para escada predial.

Lateral Degrau



Perspectiva Degrau

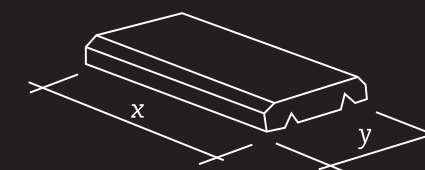


Peça	X	Y	Z
DE1	até 140 cm	28 cm	2,5 cm
DE2	até 140 cm	32 cm	2,5 cm

## CHAPÉU DE MURO

Assentado na parte superior do muro para dar acabamento e impedir infiltrações.  
Realça a beleza e prolonga a vida útil.

Perspectiva Chapéu de Muro



Lateral Chapéu de Muro



Peça	X	Y	Z	Peso
CM1	100 cm	18 cm	2,5 cm	10,00 kg/peça
CM2	100 cm	22 cm	2,5 cm	11,40 kg/peça
CM3	100 cm	25 cm	2,5 cm	13,00 kg/peça
CM4	100 cm	28 cm	2,5 cm	15,60 kg/peça
CM5	100 cm	32 cm	2,5 cm	16,45 kg/peça
CM6	100 cm	35 cm	2,5 cm	19,10 kg/peça
CM7	100 cm	45 cm	2,5 cm	23,20 kg/peça



## LUMINÁRIAS

Fabricadas em concreto para ambientes externos. Podem ser utilizadas como balizadores e postes de iluminação, proporcionando sofisticação ao ambiente.



STREET

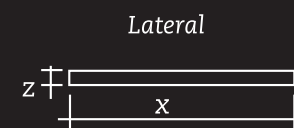
CRETA

REVESTIDAS

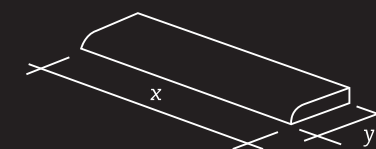
Peça	X	Y	Altura	Peso
Corpo	17 cm	17 cm	80 cm	
Base	40 cm	40 cm	7 cm	64,30 kg/peça




## RODAPÉS . SOLEIRAS . BEIRAL



Perspectiva



Peça	X	Y	Z	Peso
R1	80 cm	10 cm	2,5 cm	4,80 kg/peça
R2	80 cm	15 cm	2,5 cm	7,20 kg/peça
R3	80 cm	20 cm	2,5 cm	9,60 kg/peça
R4	100 cm	10 cm	2,5 cm	6,10 kg/peça
R5	100 cm	15 cm	2,5 cm	9,10 kg/peça
R6	100 cm	20 cm	2,5 cm	12,30 kg/peça
R7	120 cm	10 cm	2,5 cm	7,26 kg/peça
R8	120 cm	15 cm	2,5 cm	10,89 kg/peça
R9	120 cm	20 cm	2,5 cm	14,70 kg/peça




## ELEMENTOS VAZADOS . VENEZIANA

Elemento vazado projetado para permitir a passagem de luz e ventilação, evitando o aquecimento do ambiente e protegendo contra chuvas de vento.



Peça	X	Y	Z
VE1	50 cm	20 cm	20 cm
VE2	50 cm	20 cm	10 cm



## ELEMENTOS VAZADOS . COBOGÓ

Elemento vazado quadriculado utilizado para fechamento de vãos, passagem de ar e iluminação.



Peça	X	Y	Z
CO1	55 cm	55 cm	7 cm

## PISO ELEVADO

Composto por placas de concreto armado, apoiadas nos vértices por meio de pequenos pilares. Facilidade e rapidez na aplicação, além de promover agilidade na manutenção e eficiência na drenagem. Veja vídeo detalhado em nosso site: [www.preall.com.br](http://www.preall.com.br)





## PRÉ-FABRICADOS SOB MEDIDA

A PREALL produz pré-fabricados de concreto sob medida para a construção civil



**LONGARINAS** . Feitas sob medida para o transportador de correia de longa distância utilizado na mina Casa de Pedra em Congonhas, Minas Gerais.



## PRÉ-FABRICADOS SOB MEDIDA

**PLACAS DE CONCRETO** . Utilizadas como revestimento do pergolado de entrada do túnel de acesso da Cidade Administrativa Presidente Tancredo Neves, em Minas Gerais

# PRINCIPAIS CLIENTES

A PREALL DESTACA-SE POR SUAS RELAÇÕES DURADOURAS  
ATRAVÉS DO TRABALHO SÉRIO E TRANSPARENTE.



# COM A PREALL É PRÁTICO E FÁCIL

A prática linha de acessórios para construção PREALL se destaca pela qualidade e pontualidade com que a empresa atua. Possui estrutura produtiva alicerçada a uma administração moderna e preocupada com a evolução dos clientes, o que faz da PREALL uma referência no mercado.

Conheçam também nossa Inovadora Linha de Pisos e Revestimentos Cimentícios. Faça uma visita ao nosso showroom ou agende a visita de nossas consultoras.

Atendimento personalizado para Arquitetos e Clientes Finais.





[www.preall.com.br](http://www.preall.com.br)

**Fábrica e Show-Room**

Av. Montreal, 599 - Jardim Canadá . Nova Lima . MG

[preall@preall.com.br](mailto:preall@preall.com.br)

(31) 3581.3452 (31) 8684.5238